



◀ Všechny díly seriálu
a další materiály najdeš
tady!


1. DÍL: VYPLOUVÁME

Matěj s tátou a papouškem vyplouvají na dobrodružnou cestu.

- 1 Dokresli Matějovi námořnické oblečení a vymaluj věci, které námořník na své cestě potřebuje.




2 Námořníci potřebují na dlouhé plavbě spoustu vitamínů. Rozděl správně čarami do bedýnek zdravé a nezdravé potraviny. Vybarvi ty, které by měli jíst častěji.



3 Na lodi je také potřeba mít zásoby pitné vody. Dokresli obličej Matějovi, který ochutnal sladkou pitnou i slanou mořskou vodu.



4 Spočítej, kolik si s sebou nabalil těchto věcí. Výsledky zapiš do kroužků.



5 Nakresli jednu svou hračku, kterou by sis vzal/a na plavbu lodí ty.

6 Matěj se na námořní dobrodružství moc těší, ale má i obavy. Čeho se může bát? Popiš obrázky.





7 Čeho se někdy bojíš ty? Nakresli, jak vypadá tvůj strach.

8 Zkus vymyslet sám/sama či s dospělým, co by mohlo pomoci právě tobě bojovat s tvým strachem.





(Nebýt na to sám/sama, sdílet se s kamarády, rodiče, spánek, pohyb, zkušenosti druhých, linka důvěry či odborník, společenství, Pán Ježíš, Bible, modlitba,...)



9 Plavby se účastní také Matějův kamarád. Kdo to je a jak se vlastně jmenuje?

VELKÝ , PESTRÉ ,

UMÍM MLUVIT, VŠICHNI VĚŘÍ.

NEJSEM ŽÁDNÝ , ,

JMENUJI SE K_____.

POŠEPTÁM TI DO  ,

JÁ JSEM PŘECE _____.

10 OTEVÍRÁM  BIBLI, AŽ MI V  BYDLÍ.


Co ti Pán Bůh říká o strachu? Vylušti podle počátečních písmen.



- 3 Vybarvi vlajky podle popisků a pak rozmotej, které státy, vlajky a pozdravy patří k sobě. Zkus si je říct.

- 4 Vymysli svůj speciální pozdrav. Napiš ho nebo nakresli. Můžeš si s kamarádem nacvičit „váš tajný pozdrav“.

5 Proč je důležité „pozdravit“? Napiš 3 důvody:



6 Různým lidem patří různé pozdravy. Spoj bublinu s pozdravem se správnou osobou.


AHOJ

DOBRÝ DEN


ČAU!



S MÁMOU



S KAMARÁDEM




S NÁVŠTĚVOU

7 Zdraví se i zvířata? Jestli ano, tak jak? Vyzkoušej si to.

8 Přemýšlej nad tím, co vše můžeš udělat KE SLÁVĚ JEŽÍŠE.

9  OTEVÍRÁM BIBLI, AŽ MI V  BYDLÍ.

Víš, jak zdravil lidi Pán Ježíš? Seřad' hvězdice od největší po nejmenší.




TAJENKA:

○ ○ ○ ○ ○ ○ ○ ○

10 Apoštol Pavel používal také velmi speciální pozdrav. Dopiš písmena z bublin do tabulky. Postupně od 1 do 50 zapsanou bublinu vždy vybarvi. Pokus se naučit tento pozdrav zpaměti. (Najdi jednu usměvavou bublinu.)

1	2	3	4	5	6	7	8	9	10	11	12	13	14	15	16	17	18	19	20	21
22	23	24	25	26	27	28	29	30	31	32	33	34	35	36	37	38	39	40	41	42
43	44	45	46	47	48	49	50													





◀ Všechny díly seriálu a další materiály najdeš tady!

3. DÍL: MOŘSKÝ SVĚT

Matěj poznává mořský svět – jeho krásu a rozmanitost.



1 Najdi v osmisměrce 10 názvů živočichů. Do kroužků doplň tajenku ze zbývajících písmen.




K A E Ž R M R O Ž D
 Ý Č L L M E O V Ě A
 K V B J U D E R K N
 Ú A E K H Ú O E O É
 S V K L R Z C J L R
 T L Š A R A R N A U
 Ř E I U R Y B O R M
 I Ž G N I N B K Ž Á
 C L A K N A S A S !
 E C I N T O B O H C

CHOBOTNICE MROŽ
 KRAB SASANKA
 MEDÚZA KLAUN
 MURÉNA HUMR
 RACEK REJNOK
 VELRYBA
 ŠKEBLE
 ŽELVA
 ŽRALOK
 ÚSTŘICE

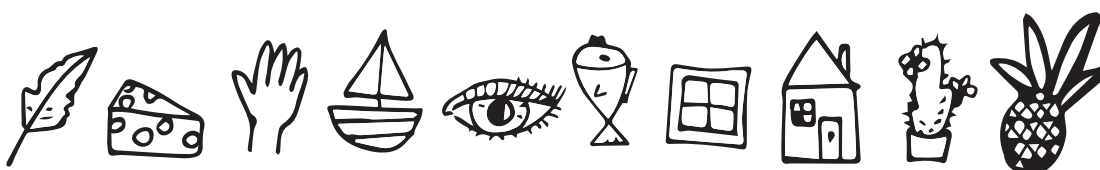
2 Najdi 10 rozdílů.



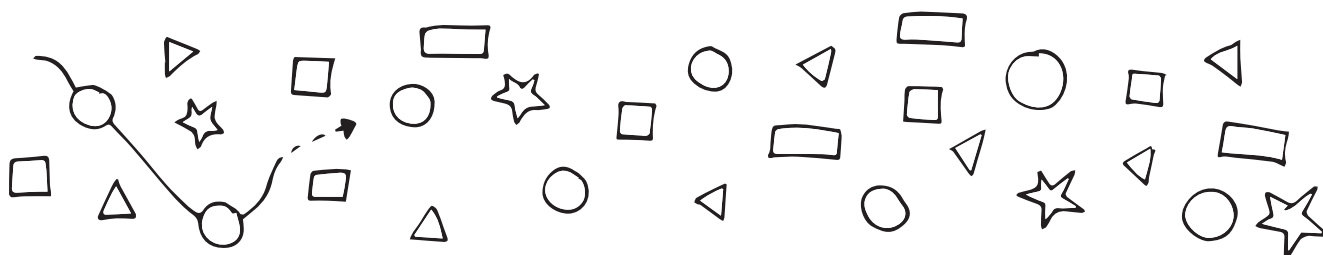
3 Hádej, ve které lastuře se skrývá krásná perla.



4 Víš, jak se tato lastura jmenuje?



5 Najdi na obrázku všechny perly a navleč je na provázek.



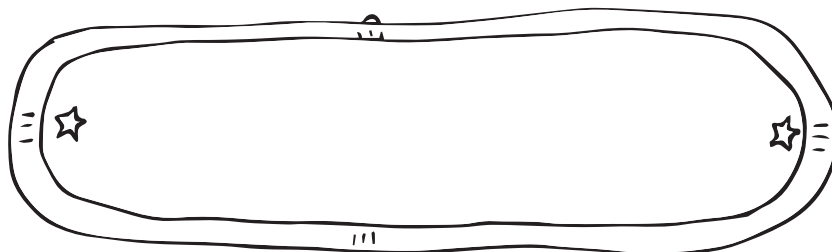

6 Myslíš, že se těmto námořníkům někdy někdo posmíval? A proč?



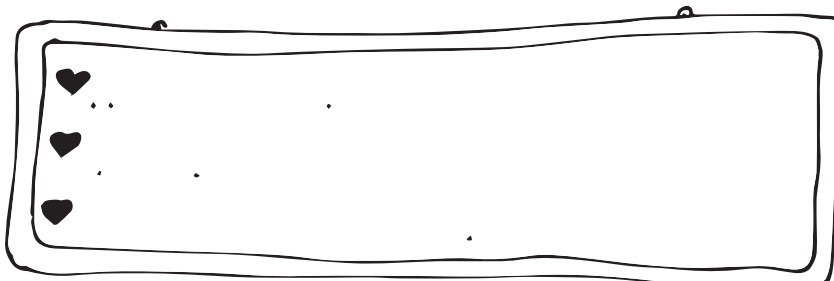
7 Co se ti na každém z nich líbí?

8 Nakresli sebe:

Čím jsi výjimečný/á?



Napiš o sobě 3 hezké věci:



9 Proč nás Bůh stvořil rozdílné?

10 OTEVÍRÁM BIBLI, AŽ MI V BYDLÍ.

Najdi v Bibli Jan 13,34–35 a opiš si jej.




◀ Všechny díly seriálu a další materiály najdeš tady!

4. DÍL: KOTVA

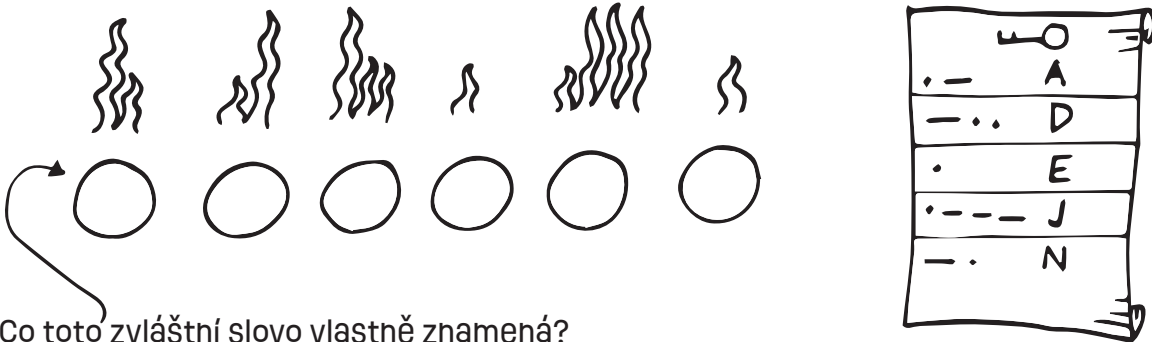
1 Matýskovi se stýská po mamince a sestřičce. Jak se cítíš, když se ti stýská?



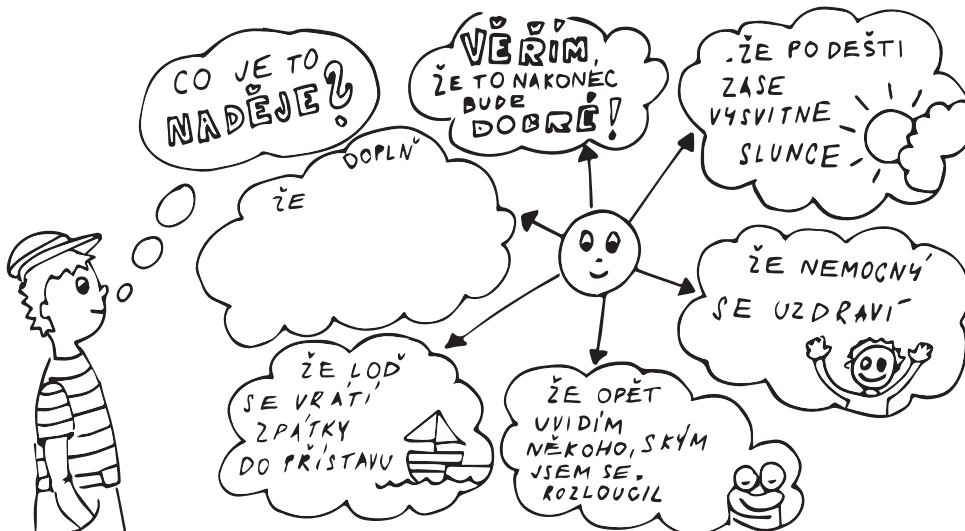
2 Co ti pomáhá, když se ti stýská? Pojmenuj a vykresli obrázky. Napadá tě něco dalšího? Dokresli své nápady




3 Co pomáhá proti smutku a stesku tátovi kapitánovi? Vylušti ukryté slovo. Některé mořské řasy jsou krátké, některé dlouhé.




4 Co toto zvláštní slovo vlastně znamená?



5 Zjisti, co je symbolem naděje. Pospojuj tečky a...



6 ... najdi dvojice stejných obrázků.



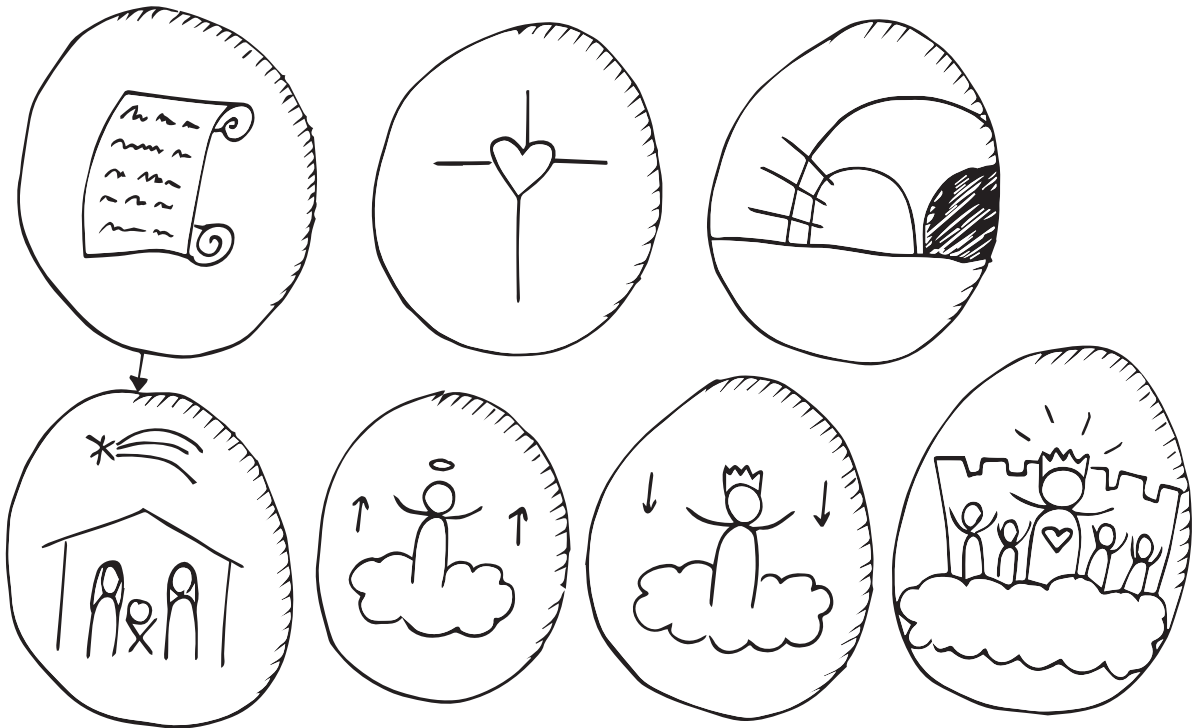
7 Nakresli obrázek PLNÝ NADĚJE tak, že do něj přidáš co nejvíc „symbolů naděje“:
holubice, vlaštovka, kotva, duha

8 Naději křesťana je, že bude navěky s...

P _____ **J** _____

V **N** _____ **K** _____

9 Slovo EVANGELIUM znamená DOBRÁ ZPRÁVA. Je to PŘÍBĚH NADĚJE pro každého člověka. Seřad' obrázky pomocí šipek a příběh naděje zkus někomu převyprávět vlastními slovy. TIP: Namaluj si tyto obrázky na kamínky a poskládej příběh.



10 OTEVÍRÁM BIBLI, AŽ MI V BYDLÍ.

A V JEHO JEŽÍŠ
JMÉNU BUDE
NADĚJE NÁRODŮ.

MORSEOVA ABECEDA

A	• —	U	• • —
B	— • • •	V	• • • —
C	— • — •	W	• — —
D	— • •	X	— • • —
E	•	Y	— • — —
F	• • — •	Z	— — • •
G	— — •		
H	• • • •		
I	• •		
J	• — — —		
K	— • —	1	• — — — —
L	• — • •	2	• • — — —
M	— —	3	• • • — —
N	— •	4	• • • • —
O	— — —	5	• • • • •
P	• — — •	6	— • • • •
Q	— — • —	7	— — • • •
R	• — •	8	— — — • •
S	• • •	9	— — — — •
T	—	0	— — — — —



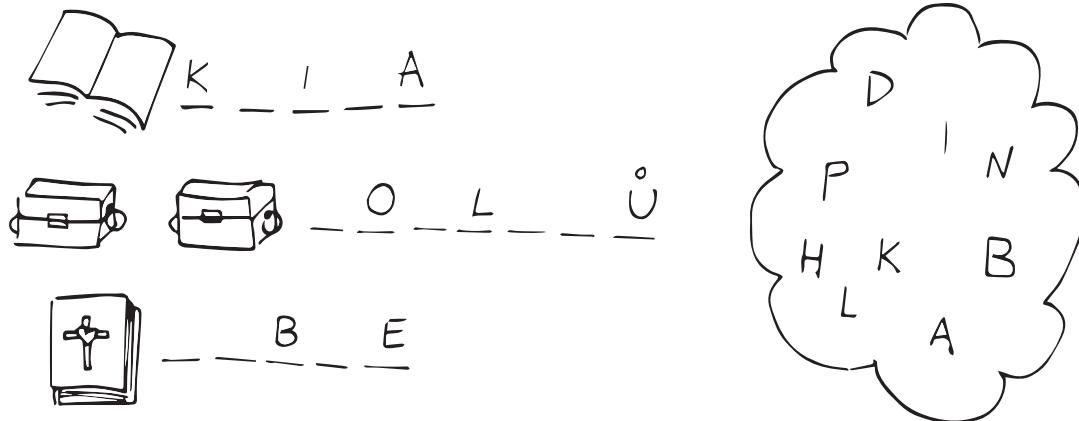
◀ Všechny díly seriálu a další materiály najdeš tady!

5. DÍL: POKLAD

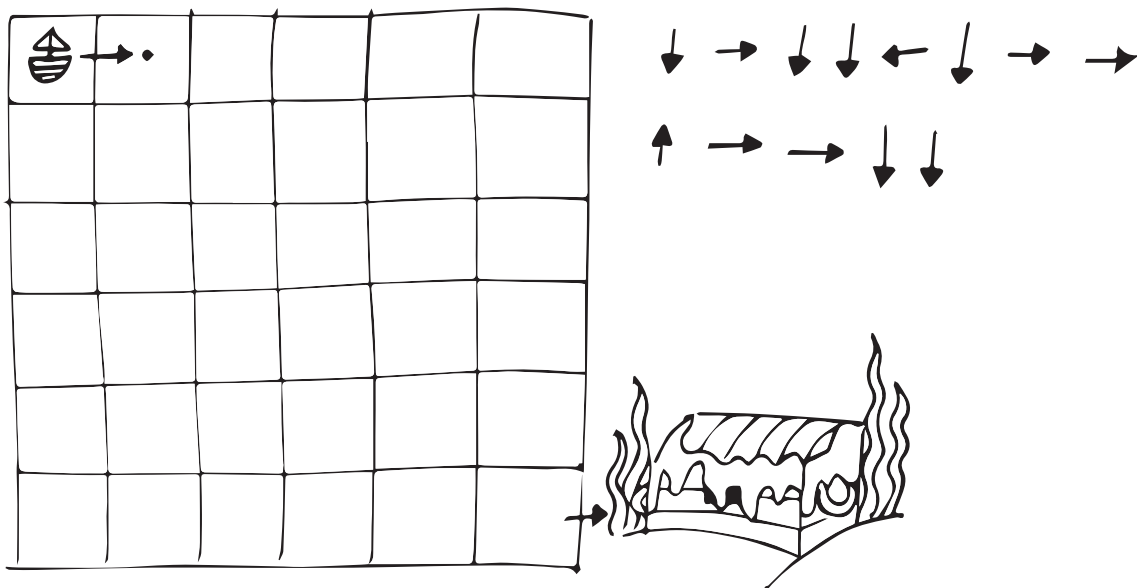
1 Matýsek by rád našel opravdový...



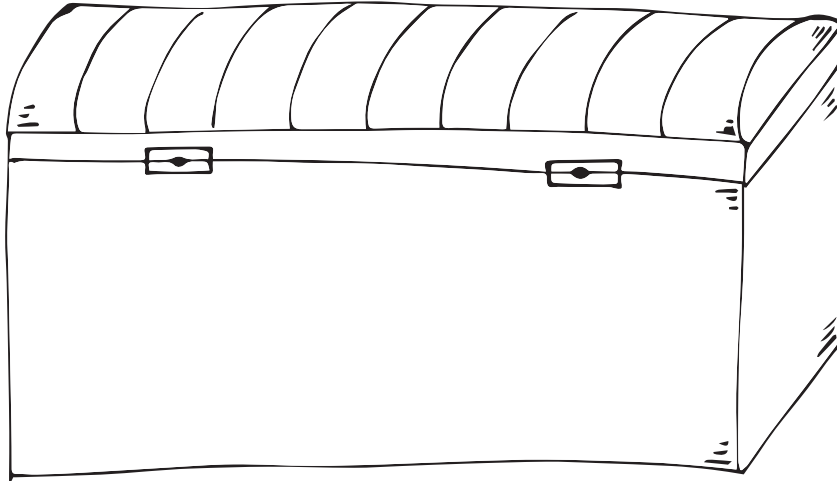
2 Pokud chceme hledat poklad, je dobré mít k němu mapu. Pro křesťana mapou může být...
Doplň písmenka z nabídky a dokonči slova.




3 Zkus se dostat k pokladu pomocí návodu.



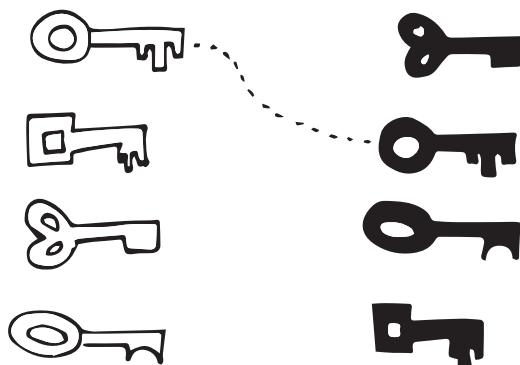
4 Co jsou tvé nejcennější poklady? Dokresli je do truhly:




5 Které poklady jsou v životě nejdůležitější? Dopiš a dokresli je do srdce:



6 Přiřaď správný stín ke klíčům od truhly s pokladem.

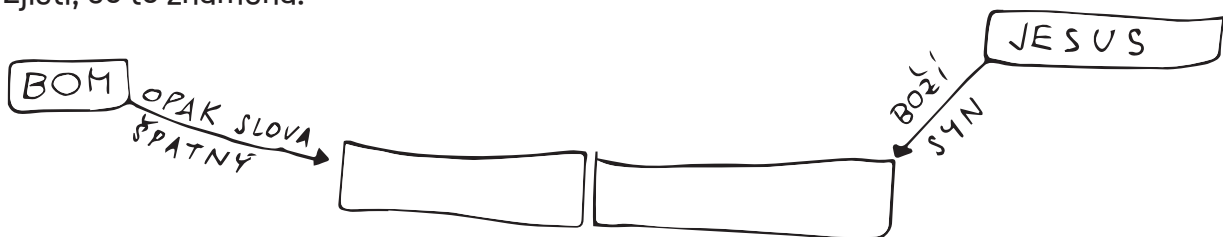


- 7 Nejvzácnějším pokladem je...
Obtáhni nápis, vyzdob a doplň obrázek.



Pojmenuj všechny obrázky. Proč sem patří?

- 8 Jeden z největších „mořských pokladů“ je vrak lodi s názvem Bom Jesus.
Zjisti, co to znamená:



- 9 Jak na tobě lidé poznají, že tvým největším pokladem je dobrý Ježíš?

- 10 OTEVÍRÁM BIBLI, AŽ MI V BYDLÍ.

Vylušti důležité kapitánovo poselství:

KDE JE TVŮJ , TAM BUDE I TVÉ .


Povídejte si o tom, co to znamená.



◀ Všechny díly seriálu
a další materiály najdeš
tady!

6. DÍL: BOUŘE

- 1 Námořníci se připravují na přicházející bouři. Obtáhni mořské vlny.



- 2 Při přípravě na bouři si námořníci musí pomáhat. Vykresli všechny věci, které musí uklidit, aby je bouře neodnesla pryč.

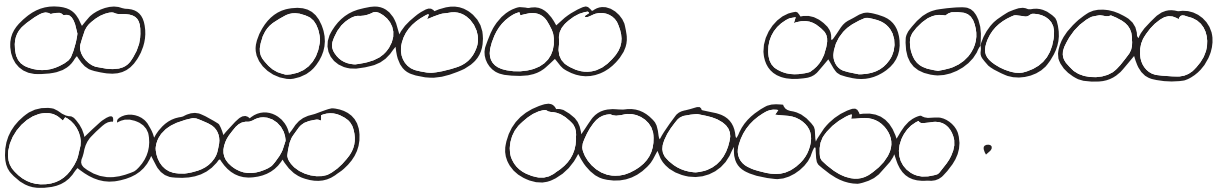


- 3 Vzpomeneš si na velkou „bouři“ (problém, průšvih, bolest) ve svém životě? Napiš či nakresli, co to bylo.

4 Co ti pomohlo se z tvé životní bouře dostat ven?

5 Jaké přírodní jevy mohou doprovázet bouři?

Najdi slova v osmisměrce. Zbylá písmena vepiš do tajenky.




P O V K A Ž K D
 É O B L O O A U
 Y D Ř C N E L B
 P Á V Y M Y T L
 U N Y M E J D E
 O R E O T S L S
 R O U R T Í V K
 K T N H C E . Y


- BLESKY
- DUSNO
- HROMY
- KROUPY
- TEMNO
- TLAK
- TORNÁDO
- VLNY
- VÍTR

6 Pokud někdo prožívá bouři ve svém životě, můžeš mu podat pomocnou ruku. Obkresli sem své dlaně a nakresli či napiš do nich, jak můžeš ty druhým pomáhat.

7 Spočítej, kolik je na obrázku:

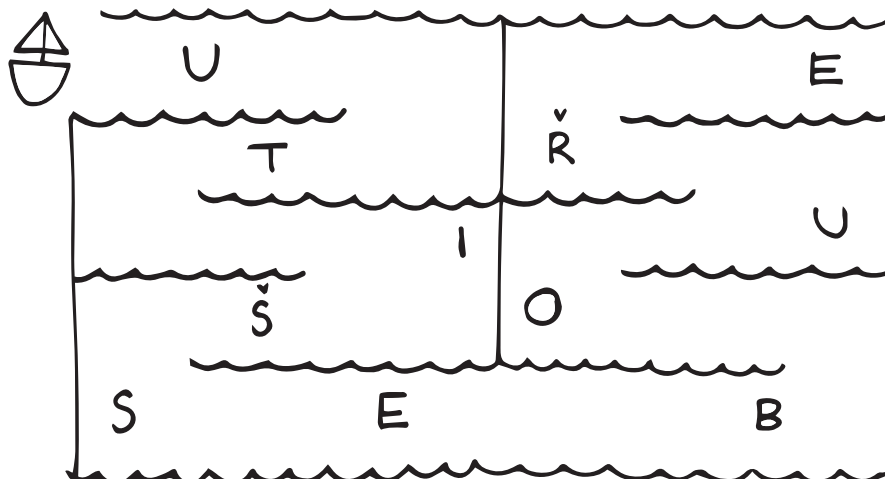


8 Jaké další bouře nás mohou v životě potkat? Pojmenuj je.



9 OTEVÍRÁM BIBLI, AŽ MI V BYDLÍ.

Pán Ježíš se plaví s učedníky na lodi. Klidně spí, zatímco se učedníci snaží zachránit loď ve velké bouři. Vylušti, co řekne po probuzení!



- 10 Zamaluj barvou všechny zlé bouře a nakresli doprostřed k bublině Ježíše.
Doplň tajenku z úkolu 9.






◀ Všechny díly seriálu a další materiály najdeš tady!

7. DÍL: ZÁCHRANNÝ KRUH

- 1 Na moři se může stát, že nás smete do moře velká vlna. Doplň do bublin, co musí volat tito námořníci:



- 2 Odpověz správně na důležité otázky, nevhodné (špatné) odpovědi přeškrtni. Když dopíšeš písmena správných odpovědí do tajenky, zjistíš, jak volají o pomoc třeba lodě.

KDYŽ NĚKDO VOLÁ O POMOC: ①

ŽACPU SI UŠI A JDU PRYČ. (K)

② VOLÁM O POMOC:

KDYŽ SE NĚCO OPRAVDU DĚJE (O)

JEN TAK Z LEGRACE (P)


SNAŽÍM SE ZJISTIT, CO SE DĚJE, POKUD MŮŽU, POMŮŽU. (S)

③ SANITKU VOLÁM TELEFONNÍM ČÍSLEM:

155 (S)

150 (Z)

- 3 Člověk pod vodou dlouho nevydrží. Ryby právě naopak. Poskládej bublinky od největší po nejmenší a napiš, co rybám pomáhá dýchat pod vodou.




Dokresli rybě vzory a pak si ji vybarvi.

- 4 V názvech mořských živočichů se pomíchala písmenka. Napiš je správně.

MRKALYE _____	RAMPA _____
IROCJEN _____	VOJŽATANKA _____
DYKASIRIN _____	HŮŤOI _____

- 5 Co dělat, když se někdo topí?
Poskládej obrázky, jak jdou správně za sebou.



6 Už tě někdy někdo zachránil? Nakresli to.


7 Dokresli, co je symbolem záchrany

PRO NÁMOŘNÍKY

PRO KŘESŤANY

8 Vzpomeň si na co nejvíc příběhů z Bible, kde Bůh/Ježíš někoho zachránil.

- 9 V žalmech se často píše, že Bůh je naše záchrana, náš hrad.
Najdi na tomto obrázku 10 zvířat.



- 10 OTEVÍRÁM BIBLI, AŽ MI V BYDLÍ.
Vymysli svůj vlastní žalm. Můžeš použít tato slova.

JEŽÍŠ JE MŮJ , MÁ , MŮJ ,
MŮJ , MOJE , MÁ , MŮJ , MŮJ , MÁ ,...


Pokud chceš, zazpívej Bohu svůj žalm jako král David.



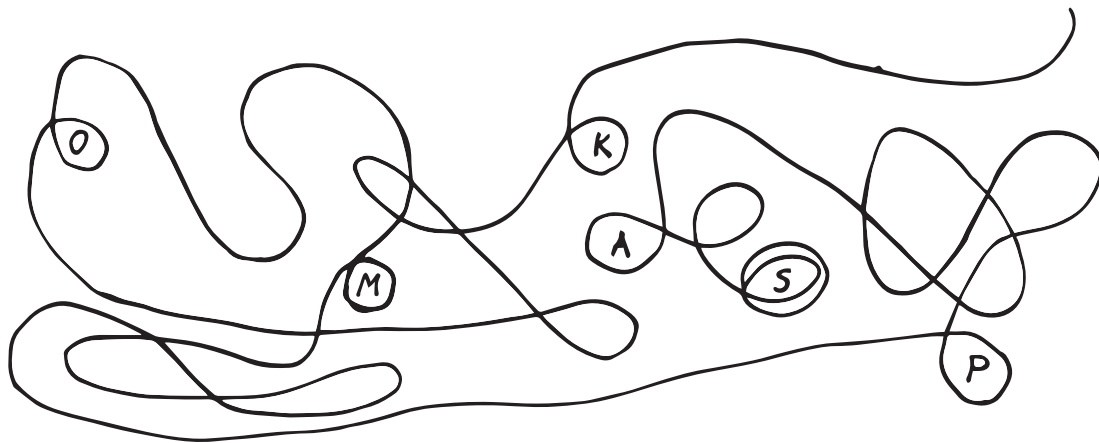
◀ Všechny díly seriálu a další materiály najdeš tady!

8. DÍL: KORMIDLO


- 1 Matýsek se seznamuje s kormidelníkem, mohl si zkusit, jaká je jeho práce. Propluj v pořádku bludištěm až k ostrovu, vyhni se však žralokům a chobotnici!



- 2 Kormidlo udává směr celé lodi. K tomu, abychom věděli, kterým směrem se dát, nám pomáhá:



- 3 Spoj na mapě tečku rovnými čarami podle směru šipky. Zjistiš, co nám pomáhá při orientaci na moři či v přírodě.



4 V noci se řídíme pomocí hvězd. Nejdůležitější je hvězda jménem:



Vypiš jen písmena v hvězdě bez kruhu.

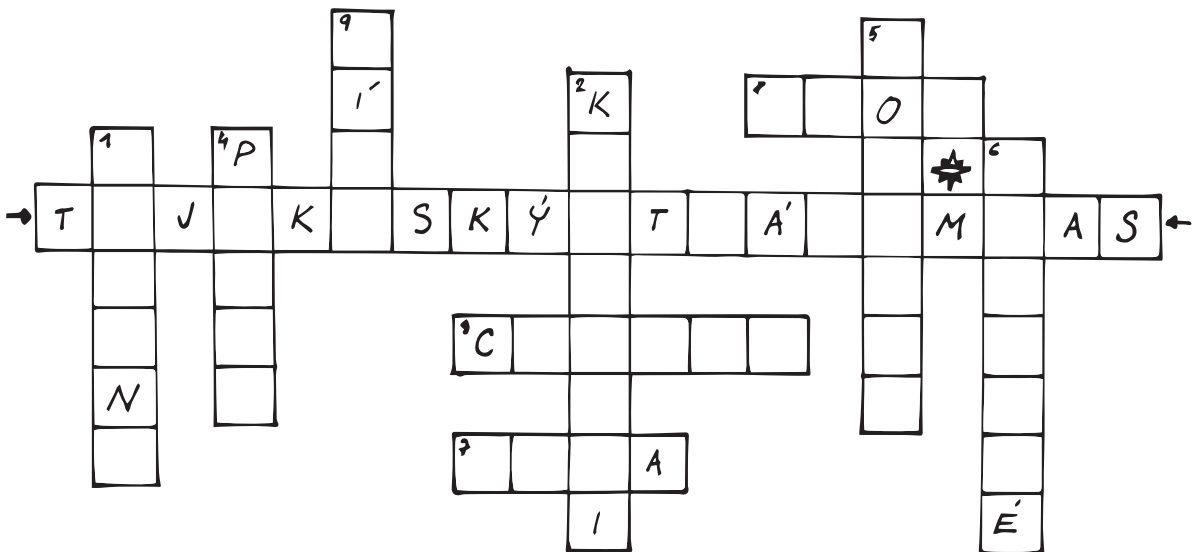


5 Co může v životě ovlivnit náš směr?

Poskládej obrázky, jak jdou správně za sebou.

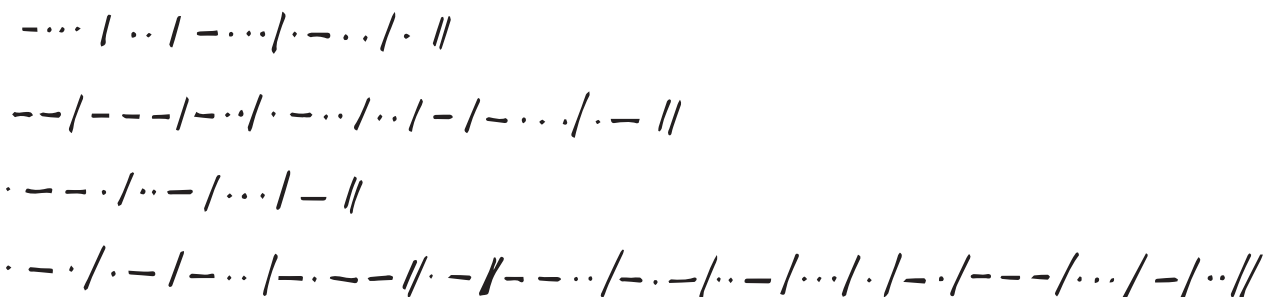
- 1) NEJBLIŽŠÍ UDE
- 2) PŘÁTELE JINAK
- 3) SPOLEČENSTVÍ VĚKČÍCH
- 4) SKUPINA KAMARÁDŮ
- 5) ZAČÍTEK

- 6) VYUČUJÍCÍ
- 7) DOBRÁ _____ NAD ZLATO
- 8) VYSNĚNÝ VZOR
- 9) _____, NADĚJE, LÁSKA

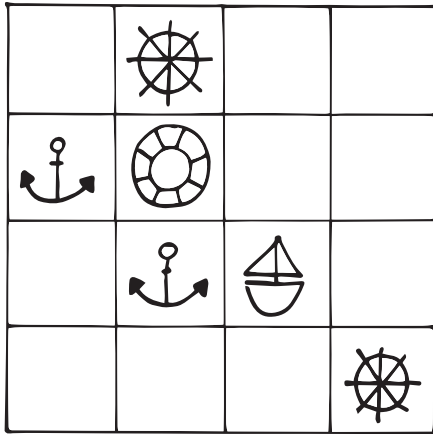


6 Co nám může pomáhat plout životem s Pánem Bohem? A proč?

Popovídejte si o tom. Tabulku s morseovou abecedou najdeš na posledním listu.




- 7 Zahrej si námořnické sudoku. Dopln obrázky tak, aby v každém řádku i sloupci byly všechny 4 symboly.



- 8 Zjisti, která truhla skrývá správnou mapu.


- Je to ta, která:
- nemá zepředu tvar čtverce
 - nemá nahoře madlo
 - má díru ve víku



OTEVÍRÁM BIBLI, AŽ MI V BYDLÍ.

- 9 „Jak mladík udrží svou cestu v čistotě?“ ŽALM 119,9

Tak, že



- 10 Poděkuj v modlitbě Pánu Bohu za jeho slovo-Bibli a popros jej, aby ti pomáhal se jím každý den řídit a „plout správným směrem“.

MORSEOVA ABECEDA

A	• —	U	• • —
B	— • • •	V	• • • —
C	— • — •	W	• — —
D	— • •	X	— • • —
E	•	Y	— • — —
F	• • — •	Z	— — • •
G	— — •		
H	• • • •		
I	• •		
J	• — — —		
K	— • —	1	• — — — —
L	• — • •	2	• • — — —
M	— —	3	• • • — —
N	— •	4	• • • • —
O	— — —	5	• • • • •
P	• — — •	6	— • • • •
Q	— — • —	7	— — • • •
R	• — •	8	— — — • •
S	• • •	9	— — — — •
T	—	0	— — — — —

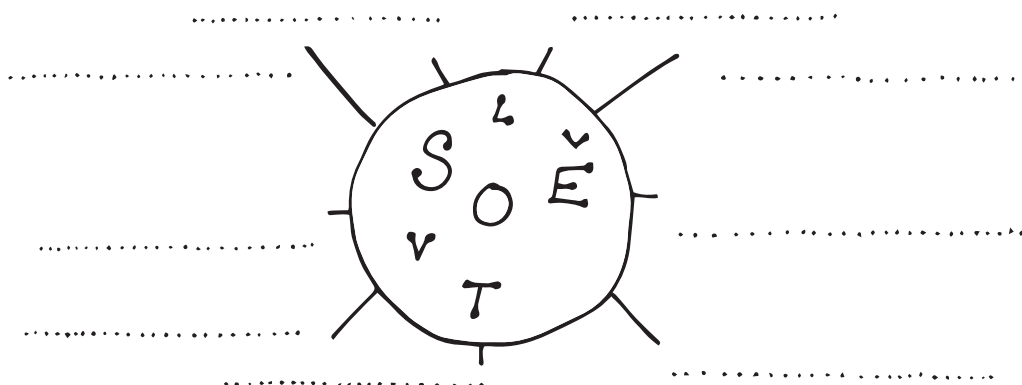


◀ Všechny díly seriálu a další materiály najdeš tady!

9. DÍL: MAJÁK

1 Matýsek s tátou proplová kolem majáku. Viděl/a jsi nějaký? Zakresli ho.

2 Co je na majáku to nejdůležitější? Poskládej správně písmena v kruhu.



Jaké by mělo být? Vymysli světlu majáku co nejvíce vlastností.
(Silně, jasně, stále, viditelně, spolehlivě...)

3 Spoj obrázky s jejich stíny.




- 4 Když vybarvíš všechna políčka s věcmi, které vydávají světlo, objevíš počáteční písmeno jména, které se stalo SVĚTLEM SVĚTA.



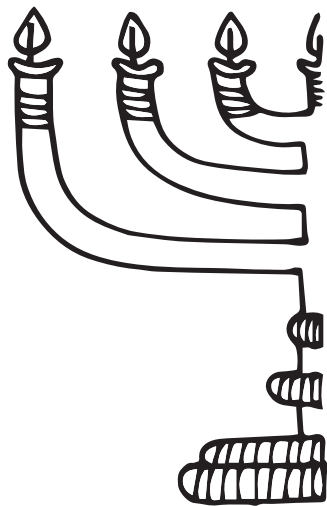
DOPLŇ:

 JE
 SVĚTLO
 SVĚTA.

- 5 Najdi v každém řádku 1 odlišný obrázek.




6 Dokresli druhou stranu obrázku sedmiramenného svícnu.




7 Pán Ježíš říká, že i ty můžeš být světlem světa. Jak se jím můžeš stát tento týden? Napiš či nakresli si plán.

8 Pomoz majáku dosvítit až k lodím. Spoj tečku majáku rovnými čarami s tečkou u lodí pomocí pravítka. Některá písmena v moři jsou teď přeškrtnutá, ze zbylých poskládej slovo.

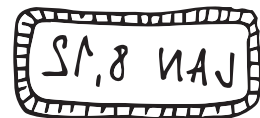



- 9 Poznáš známý verš z žalmu 119,105?
Jaký je jeho význam? Povídejte si o něm.



- 10 OTEVÍRÁM BIBLI, AŽ MI V BYDLÍ.

Použij zrcátko a v odrazu si přečti následující verš. Určitě víš, kdo tato slova říká.
Pokus se naučit jej z paměti.






◀ Všechny díly seriálu a další materiály najdeš tady!

10. DÍL: NOVÁ ZEM

Matýsek s tátou objevují novou zemi, na cestě se toho hodně naučili o moři i o životní plavbě za Ježíšem.

- 1 Zkus si s Matýskem připomenout, čím vším pro nás Ježíš může být. Přijdeš na všechny nápovědy? Vymyslíš další?

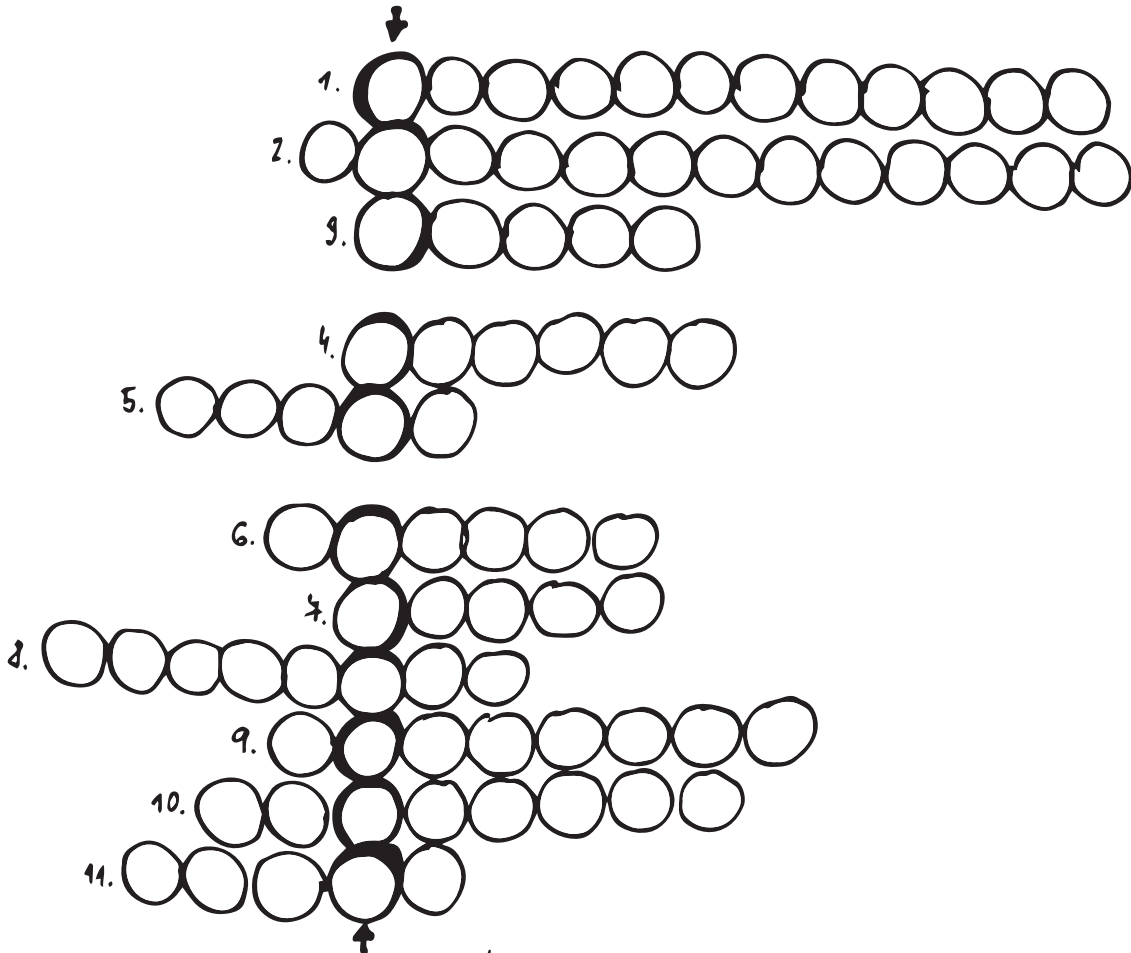


(Láska, cesta, dveře, život, naděje)

- 2 Najdi v každém sloupci 1 věc, která do něj nepatří.



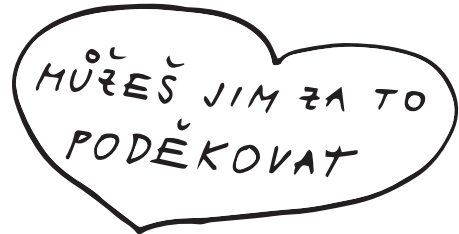
3 Matýsek vzpomíná, co se cestou naučil. Víš to také? Vylušti křížovku a v tajence se dozvíš, co námořníci rádi volají:



1. KDYŽ SE NĚKDO TOPÍ, HODÍME MU...
2. CO ZNAMENÁ AHOJ - AD HONOREM JESU?
3. JAK SE JMENUJE STAVBA, KTERÁ SVÍTÍ A POMÁHÁ LODÍM VYHNOUT SE ÚTESŮM?
4. KOTVA JE SYMBOLEM...
5. JAKÝ NEPŘÍJEMNÝ POCIT MATÝSEK PROŽÍVAL PŘED VYPLUTÍM?
6. KDE JE TVŮJ _____, TAM BUDE I TVĚ SRDCE
7. JEŠTĚ NA LODI ŘEKL: UTÍČ SE, ----- !
8. JEŠTĚ NÁS CHCE PŘIVÉST NA
9. KAŽDÝ JSME JINÝ A JEDINEČNÝ. PROTO SE NEDÁME NIKOMU:
10. CO URČUJE SMĚR LODI ?
11. JAKŮ JE NEJVĚTŠÍ PĚTKAZÁNÍ ? _____ BOHA

4 Napiš 3 lidi, které znáš a plní své sliby.

.....

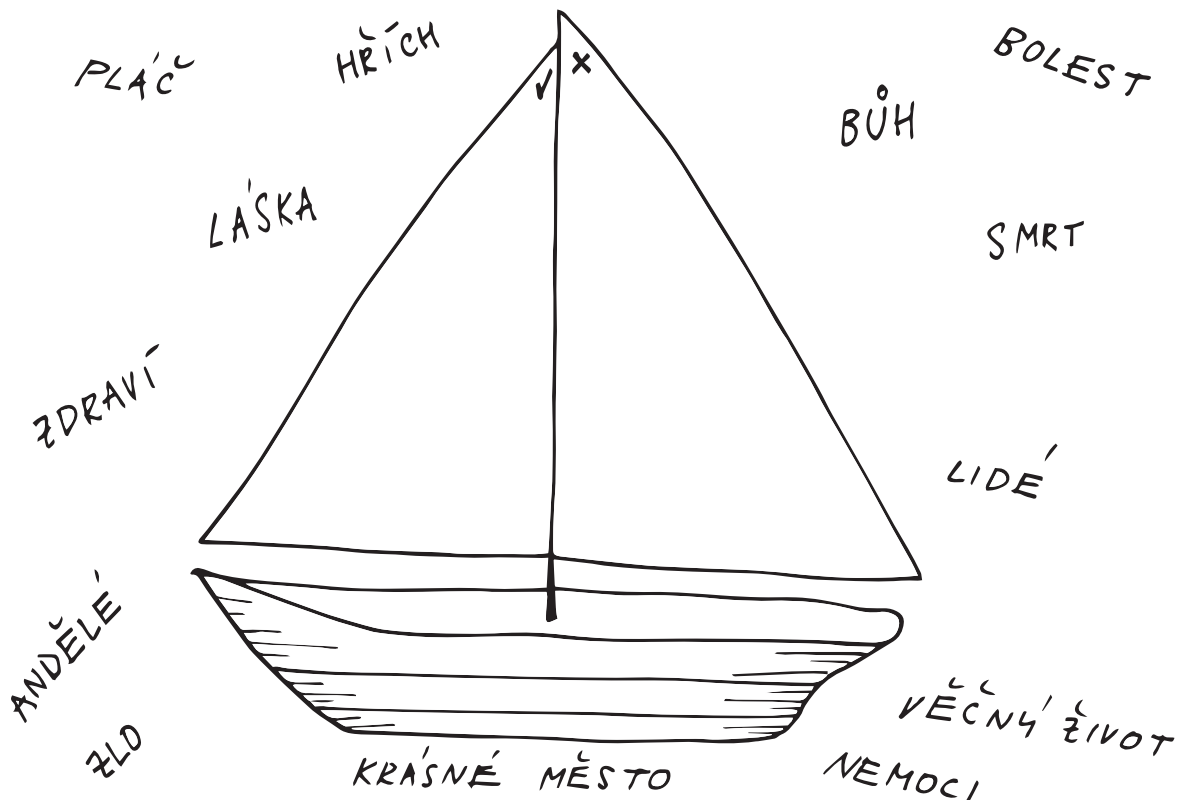


Přemýšlej, jak jsi na tom ty. Plníš své sliby?

5 Co nám slíbil Pán Ježíš, když odcházel do nebe? Doplň písmenka. JAN 14,30

D, A__CH V_M PŘ__R_VI_ M__T_ ...
 ZA__ P__JD_ A V_Z__ V__ K _O_Ě.


6 Těšíš se do nebe? Rozděl do plachet lodě, co v nebi bude a co ne.





7 Nakresli a vyzdob si nové město podle svých představ.


8 Koho chceš potkat na nové zemi? Nakresli je či napiš jména a modli se za ně.

9 Jak se tam můžeme dostat?



- 10  OTEVÍRÁM BIBLI, AŽ MI V  BYDLÍ.
Najdi si poslední 2 verše v Bibli. **ZJEVENÍ 22, 20. 21**

PŘÍJDU

BRZY 

Co mu na to odpovíš?

